


### أداء السوق

ارتفعت قيم تداولات بورصة النيل خلال مايو 2014 لتبلغ خلال الشهر نحو 52.6 مليون جنيه مقارنة بقيم تداولات بلغت 40.3 مليون جنيه مصري خلال أبريل الماضي، فيما ارتفعت أحجام التداولات لتسجل 15.2 مليون ورقة مالية مقارنة بنحو 13.4 مليون ورقة مالية خلال الشهر السابق. وارتفعت عدد العمليات المنفذة إلى 7,7 ألف عملية خلال مايو مقارنة بـ 6,7 ألف عملية تداول منفذة خلال شهر أبريل.

واستحوذت شركتنا الدولية للأسمدة والكيماويات وبي أي جي للتجارة والاستثمار على ما يقارب 46.1% من إجمالي قيم تداولات بورصة النيل خلال الشهر. بينما جاء سهمها شركة بي أي جي للتجارة والاستثمار وفريتكا للبرمجيات على رأس الارتفاعات خلال الشهر.

فيما انخفض رأس المال السوقي لبورصة النيل ليسجل حوالي 1.15 مليار جنيه مصري بنهاية شهر ابريل مقارنة بـ 1.3 مليار جنيه مصري خلال الشهر الماضي

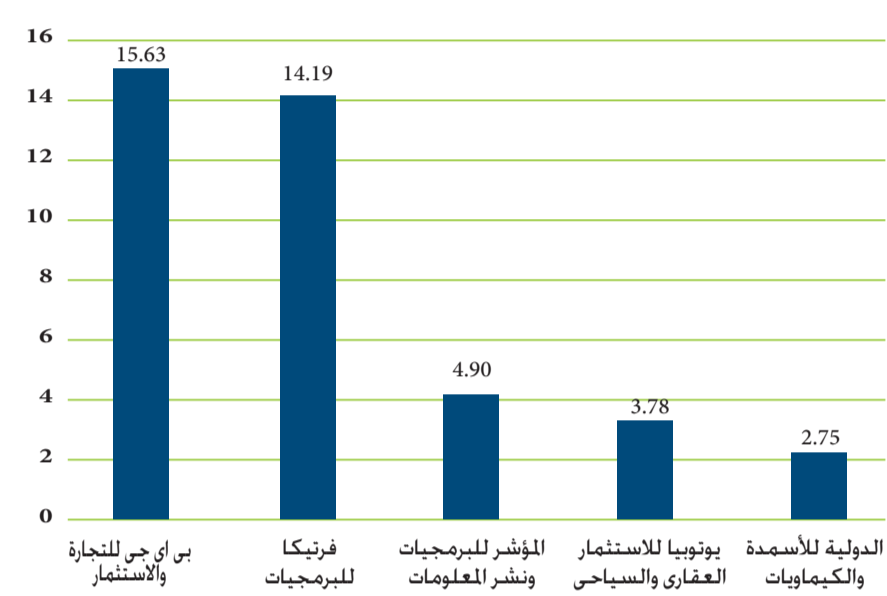
#### أعلى قيم تداولات خلال مايو (جنيه)



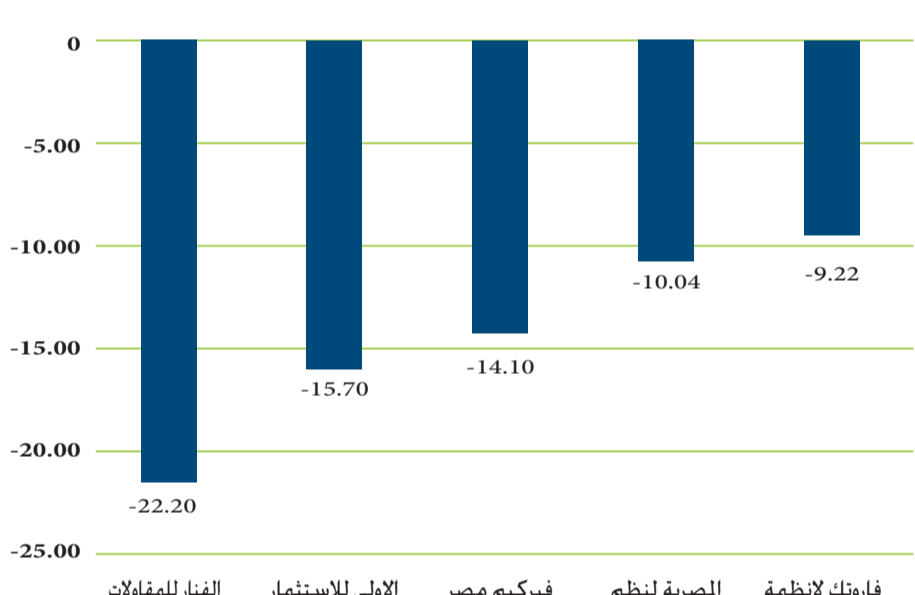
#### أداء الشركات المتداولة خلال شهر مايو

اسم الورقة	كمية التداول	قيمة التداول (جنيه)	رأس المال السوقي (جنيه)	سعر الإنفاق (بالجنيه)	مقدار التغيير (%)
بي أي جي للتجارة والاستثمار	2,117,433	8,316,065.72	39,200,000	3.92	15.63
فريتكا للبرمجيات	40,410	266,982.50	8,235,500	7.00	14.19
المؤشر للبرمجيات ونشر المعلومات	3,343,683	3,581,348.15	10,618,710	1.07	4.90
يوتوبيا للاستثمار العقاري والسياحي	179,029	1,568,679.32	25,530,000	8.51	3.78
الدولة للأسمدة والكيماويات	1,434,677	15,926,891.25	97,100,000	9.71	2.75
مصر انتركونتنال لصناعة الجرانيت والرخام (ابجي ستون)	49,519	210,232.69	38,146,500	4.41	1.61
الأخوة المتضامنين للاستثمار العقاري والأمن الغذائي	233,580	473,271.35	7,960,000	1.99	.00
انترناشيونال برنيس كوربوريشن للتجارة والتوكيلات التجارية	13,440	92,269.20	27,840,000	6.96	-5.7
يونيفرت للصناعات الغذائية	3,980,259	6,494,442.14	89,400,000	1.50	-6.6
بورسعيد للتنمية الزراعية والمقاولات	296,358	676,055.93	8,840,000	2.21	-1.34
البدر للبلاستيك	556,145	2,599,717.44	10,965,000	4.30	-2.71
مرسيليا المصرية الخليجية للاستثمار العقاري	1,158,686	2,842,095.33	95,600,000	2.39	-4.02
اميكو ميديكال للصناعات الطبية	3,868	49,501.73	41,580,000	12.60	-4.91
المصرية الكويتية للاستثمار والتجارة	267,364	534,609.06	37,200,000	1.86	-5.58
الدولة للصناعات الطبية إيكيمي	712,953	2,892,555.38	15,400,000	3.85	-6.10
فارونك لائظمة التحكم والاتصالات	38,633	788,615.88	18,810,000	18.81	-9.22
المصرية لنظم التعليم الحديثة	302,878	3,803,669.88	110,809,696	12.46	-10.04
فيركيم مصر للأسمدة والكيماويات	4,880	51,154.00	150,750,000	10.05	-14.10
الأولى للاستثمار والتنمية العقارية	301,553	876,483.91	12,350,000	2.47	-15.70
الفنار للمقاولات العمومية والإنشاءات والتجارة والاستيراد	157,367	548,395.59	25,520,000	3.19	-22.20

#### الأكثر ارتفاعاً خلال مايو (%)



#### الأكبر خسارة خلال مايو (%)



#### إجماليات التداول خلال شهر مايو

رقم الأوراق المالية	قيمة التداول (جنيه)	عدد العمليات	حجم التداول	رأس المال السوقي (جنيه)
1,148,052,926.24	52,593,036.45	7,726	15,192,715	1,148,052,926.24

### أخبار الشركات المقيدة خلال شهر مايو

#### يوتوبيا للاستثمار العقاري والسياحي

انخفض صافي أرباح الشركة عن الفترة من 1/1/2014 إلى 31/03/2014 ليبليغ نحو 282 ألف جنيه مقارنة بصافي ربح بلغ نحو 748 ألف جنيه خلال نفس الفترة المقارنة من العام الماضي.

#### يونيفرت للصناعات الغذائية

سجلت الشركة صافي ربح عن الفترة من 1/1/2014 إلى 31/03/2014 بلغ نحو 56 ألف جنيه مقارنة بصافي خسارة بنحو 528 ألف جنيه خلال نفس الفترة المقارنة من العام الماضي.

#### بورسعيد للتنمية الزراعية والمقاولات

ارتفعت خسائر الشركة عن الفترة من 1/1/2014 إلى 31/03/2014 لتسجل 44 ألف جنيه مقارنة بصافي خسارة بلغ نحو 16 ألف جنيه خلال نفس الفترة المقارنة من العام الماضي.

#### الأخوة المتضامنين للاستثمار العقاري والأمن الغذائي

انخفض صافي أرباح الشركة عن الفترة من 1/1/2014 إلى 31/03/2014 ليبليغ نحو 47 ألف جنيه مقارنة بصافي ربح بلغ نحو 198 ألف جنيه خلال نفس الفترة المقارنة من العام الماضي.

#### اميكو ميديكال للصناعات الطبية

انخفض صافي أرباح الشركة عن الفترة من 1/1/2014 إلى 31/03/2014 ليبليغ نحو مليون جنيه مقارنة بصافي ربح بنحو 1.7 مليون جنيه خلال نفس الفترة المقارنة من العام الماضي.

#### مصر انتركونتنال لصناعة الجرانيت والرخام (ابجي ستون)

انخفض صافي أرباح الشركة عن الفترة من 1/1/2014 إلى 31/03/2014 ليسجل نحو 107 آلاف جنيه مقارنة بصافي ربح بلغ نحو 217.5 ألف جنيه خلال نفس الفترة المقارنة من العام الماضي.

#### الدولة للأسمدة والكيماويات

ارتفع صافي أرباح الشركة عن الفترة من 1/1/2014 إلى 31/03/2014 لتسجل 1.2 مليون جنيه مقارنة بصافي ربح بلغ نحو 429 ألف جنيه خلال نفس الفترة المقارنة من العام الماضي.

#### انترناشيونال برنيس كوربوريشن للتجارة والتوكيلات التجارية

ارتفع صافي أرباح الشركة عن الفترة من 1/1/2014 إلى 31/03/2014 ليسجل 802 ألف جنيه مقارنة بصافي ربح بلغ نحو 322 ألف جنيه خلال نفس الفترة المقارنة من العام الماضي.

#### مرسيليا المصرية الخليجية للاستثمار العقاري

تكبدت الشركة صافي خسارة عن الفترة من 1/1/2014 إلى 31/03/2014 بمقدار 6 ملايين جنيه مقارنة بصافي ربح بلغ نحو 3.4 مليون جنيه خلال نفس الفترة المقارنة من العام الماضي.

#### فيركيم مصر للأسمدة والكيماويات

ارتفع صافي أرباح الشركة عن الفترة من 1/1/2014 إلى 31/03/2014 ليبليغ نحو 775 ألف جنيه مقارنة بصافي ربح بنحو 350 ألف جنيه خلال نفس الفترة المقارنة من العام الماضي.

#### الدولة للأسمدة والكيماويات

أوضحت الشركة أنه لا توجد لديها أحداث جوهرية غير معلنة وأن مضاعف الربحية في 31/12/2011 قدره 23.91 ومضاعف الربحية في 31/12/2012 قدره 16.75 ومضاعف الربحية في 31/12/2013 قدره 17.35 مرة ومضاعف الربحية في 8/5/2014 قدره 18.45 وذلك طبقاً للقوائم المالية عن السنة المالية المنتهية في 31/12/2013.

#### المصرية الكويتية للاستثمار والتجارة

ارتفع صافي خسارة الشركة عن الفترة من 1/1/2014 إلى 31/03/2014 ليبليغ 267.6 ألف جنيه مقارنة بصافي خسارة بلغ نحو 180 ألف جنيه خلال نفس الفترة المقارنة من العام الماضي.

#### ريفا فارما

أرسلت الشركة نموذج تقرير الإفصاح الخاص بها.

#### الدولة للصناعات الطبية إيكيمي

قام العميل/ السيد محمد أحمد تاج الدين بشراء عدد 15000 سهم من أسهم الشركة لتصل نسبة مساهمته بعد التنفيذ إلى 6.762% من أسهم الشركة.

انخفض صافي أرباح الشركة عن الفترة من 1/1/2014 إلى 31/03/2014 ليسجل نحو 54 ألف جنيه مقارنة بصافي ربح بلغ نحو 73 ألف جنيه خلال نفس الفترة المقارنة من العام الماضي.

#### البدر للبلاستيك

تم دعوة الجمعية العامة غير العادية للانعقاد يوم 12/6/2014 بعد عدم اكتمال النصاب القانوني لانعقاد الجمعية العامة غير العادية المقرر انعقادها بتاريخ 25/5/2014.

أعلنت الشركة عن بيان تفصيلي بشأن تعديل المواد 6, 7, 21 من النظام الأساسي للشركة المقترح عرضها على الجمعية العامة غير العادية.

وافقت لجنة القيد على نشر تقرير الإفصاح الوارد من الشركة بغرض السير في إجراءات زيادة رأس المال المصدر من 2.55 مليون جنيه إلى 7.65 مليون جنيه بزيادة قدرها 5.1 مليون جنيه موزعة على 5.1 مليون سهم بالقيمة الاسمية واحد جنيه للسهم الواحد عن طريق الاكتتاب لقدامى المساهمين.

#### الدولة للثلج الجاف – ديفكو

أعلنت الشركة الإفصاحات الهامة والتقرير المعد من المستشار المالي المستقل وكذلك ما يفيد اعتماد مراقب الحسابات ومحاضر مجلس إدارة الشركة والجمعية العامة غير العادية لإعتماد دراسة القيمة العادلة.

#### المصرية لنظم التعليم الحديثة

ارتفع صافي أرباح الشركة عن الفترة من 01/07/2013 إلى 31/03/2014 ليبليغ 4.16 مليون جنيه مقارنة بصافي ربح بنحو 3.8 مليون جنيه خلال نفس الفترة المقارنة من العام الماضي.

#### بي أي جي للتجارة والاستثمار

حققت الشركة صافي أرباح عن الفترة من 1/1/2014 إلى 31/03/2014 بلغت 553 ألف جنيه.

#### المؤشر للبرمجيات ونشر المعلومات

انخفض صافي خسارة الشركة عن الفترة من 1/1/2014 إلى 31/03/2014 لتبلغ نحو 152 ألف جنيه مقارنة بصافي خسارة بلغ نحو 173 ألف جنيه خلال نفس الفترة المقارنة من العام الماضي.

#### العروبة للتجارة والتعدين والتوريدات

ارتفع صافي أرباح الشركة عن الفترة من 01/07/2013 إلى 31/03/2014 ليبليغ 771 ألف جنيه مقارنة بصافي خسارة بلغ نحو 342 ألف جنيه خلال نفس الفترة المقارنة من العام الماضي.

#### فريتكا للبرمجيات

تكبدت الشركة خلال الفترة من 1/1/2014 إلى 31/03/2014 خسارة قدرها 201 ألف جنيه مقارنة بصافي ربح بلغ نحو 270 ألف جنيه خلال نفس الفترة المقارنة من العام الماضي.

صرح السيد رئيس مجلس إدارة الشركة عن نيته بزيادة رأس مال الشركة بضعف القيمة المسجلة لبدء العمل على التوسع في أنشطة الشركة وزيادة الإستثمارات

#### المصرية لنظم التعليم الحديثة

تم الإعلان عن تعديل في المديرين التنفيذيين للشركة لتصبح الأستاذة نبيهة محمود حامد مديرا ماليا للشركة بدلا من الأستاذ محمد صابر مصطفى

#### الفنار للمقاولات العمومية والإنشاءات والتجارة والاستيراد

تكبدت الشركة خلال الفترة من 1/1/2014 إلى 31/03/2014 صافي خسارة قدرها 375 ألف جنيه مقارنة بصافي ربح بلغ 283 ألف جنيه خلال نفس الفترة المقارنة من العام الماضي.