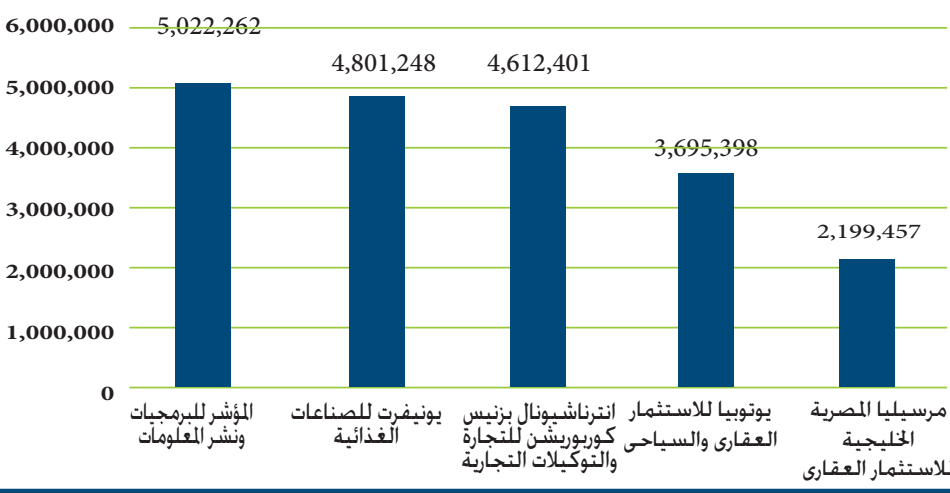


أداء السوق

ارتفعت قيم التداولات في بورصة النيل للمشروعات الصغيرة والمتوسطة NILEX بنهاية فبراير 2013 لتصل لنحو 22.9 مليون جنيه مصري مقارنة بنحو 19.4 مليون جنيه مصري قبل عام. فيما تضاعفت أحجام التداولات خلال نفس الفترة إلى 10.9 مليون سهم مقابل 5.2 مليون سهم خلال نفس الفترة من العام السابق. كما تحسّن عدد العمليات المنفذة ليصل الي 3.5 الف عملية مقارنة 2.6 الف عملية تم تنفيذها في فبراير من العام 2012 .

وعلى جانب آخر استقر رأس المال السوقي للأسهم المقيدة في بورصة النيل بنهاية فبراير من العام الجاري فوق حاجز المليار جنيه مصري مقابل نحو 997.4 مليون جنيه بنهاية فبراير من العام السابق.

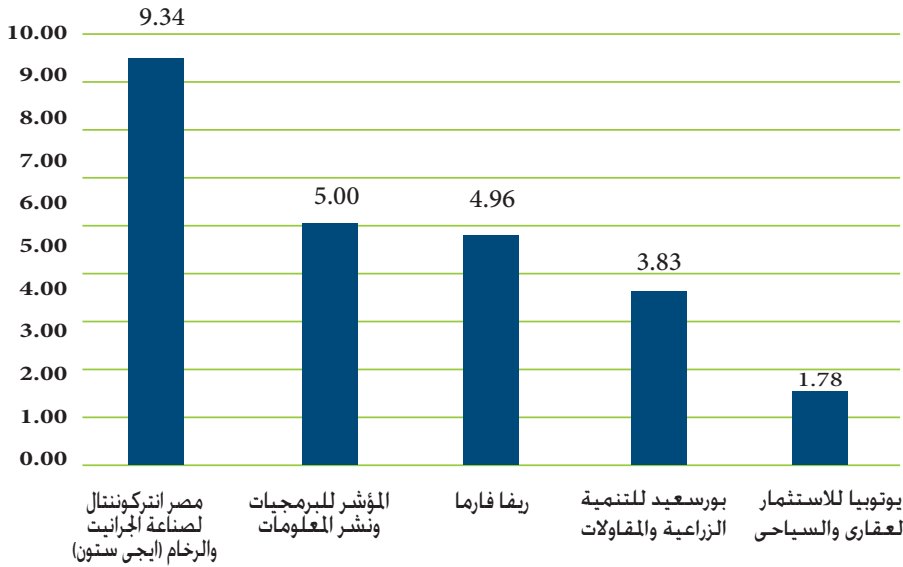
أعلى قيم تداولات خلال فبراير



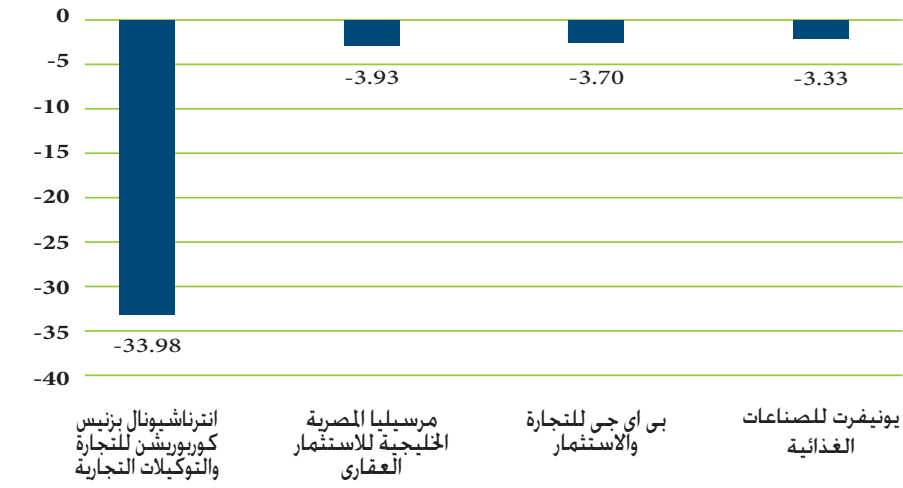
أداء الشركات المتداولة خلال شهر فبراير

اسم الورقة	كمية التداول	قيمة التداول (جنيه)	رأس المال السوقي (جنيه)	سعر الإغلاق في نهاية الأسبوع الحالي (بالجنيه)	مقدار التغيير (%)
مصر انتركوننثال لصناعة الجرانيت والرخام (ابجي ستون)	87,468	374,829.36	37,454,500	4.33	9.34
المؤشر للبرمجيات ونشر المعلومات	3,184,790	5,022,262.46	10,397,310	1.47	5.00
ريفا فارما	1,800	89,246.22	112,041,180	7.40	4.96
بورسعيد للتنمية الزراعية والمقاولات	403,816	1,507,997.04	15,200,000	3.80	3.83
يونوبيا للاستثمار العقاري والسياحي	350,116	3,695,398.20	29,190,000	9.73	1.78
اميكو ميديكال للصناعات الطبية	2,690	30,284.10	37,917,000	11.49	.09
المصرية الكويتية للاستثمار والتجارة	5,100	7,242.00	29,800,000	1.49	.00
الدولية للأسمدة والكيماويات	27	276.21	107,600,000	10.76	.00
يونيفرت للصناعات الغذائية	5,337,008	4,801,248.22	51,852,000	0.87	-3.33
بي اى جى للتجارة والاستثمار	429,337	568,208.02	13,000,000	1.30	-3.70
مرسيليا المصرية الخليجية للاستثمار العقاري	586,493	2,199,456.83	91,750,000	3.67	-3.93
انترناشيونال بزنيس كورپوريشن للتجارة والتوكيلات التجارية	499,635	4,612,400.89	30,080,000	7.52	-33.98

الأكثر ارتفاعاً خلال فبراير (%)



الأكبر خسارة خلال فبراير (%)



إجماليات التداول خلال شهر فبراير

قيمة التداول (جنيه)	عدد العمليات	حجم التداول	رأس المال السوقي (جنيه)
22,908,849.55	3,454	10,888,280	1,025,957,158.94

انشطة بورصة النيل

- اجتمعت ادارة البورصة مع عدد من مديري الاستثمار في اطار السعي لتنشيط حركة التداول على الشركات المقيدة في بورصة النيل.
- تقوم البورصة خلال شهر مارس بتنظيم عددا من اللقاءات بجمعيات المستثمرين في محافظات قنا وسوهاج بهدف تعريفهم باهمية قيد الشركات في بورصة النيل وما يمكن أن توفره للشركات من روافد وادوات تمويلية متنوعة.

أخبار شركات بورصة النيل خلال شهر فبراير

المعاوضة التي ابرمها مجلس الادارة مع شركات الدولية للمحاصيل الزراعية. أبو زعبل للأسمدة والمواد الكيماوية. الصفا للأسمدة والكيماويات. الصفا للنقل والشحن. النيل للزراعة والصناعات الغذائية. وأسوان للأسمدة والصناعات الكيماوية.

العروبة للتجارة والتعدين والتوريدات

تكدت الشركة خسارة خلال العام 2012 بلغت نحو 6.4 الف جنيه مقارنة بارباح بلغت 203 الف جنيه قبل عام.

المؤشر للبرمجيات

صرحت الهيئة العامة للرقابة المالية في بيان لها عدم وجود مانع بصفة مبدئية من قيام الشركة بنشر الدعوة لقدامى المساهمين للاكتتاب في الأسهم المتبقية البالغ عددها 12016522 سهم بقيمة اسمية واحد جنيه للسهم.

الدولية للأسمدة والكيماويات

تحسنت الأرباح السنوية للشركة عن عام 2012 لتصل 6,4 مليون جنيه مقابل 4,5 مليون جنيه كانت الأرباح المحققة قبل عام .

يونوبيا للاستثمار العقاري والسياحي

انخفاض الأرباح السنوية للشركة الي 2.1 مليون حنيه خلال العام 2012مقارنة بنحو 26.7 مليون جنيه كانت الأرباح المحققة في 2011 .

المصرية لنظم التعليم الحديثة

ارتفعت الأرباح النصف الثاني من العام 2012 لتصل الي 4.5 مليون جنيه مقارنة بنحو 2.1 مليون جنيه خلال نفس الفترة من العام السابق.

اعتمد مجلس إدارة دراسة القيمة العادلة لسهم الشركة المعدة بواسطة مستشار مالي مستقل. والتي حددت القيمة العادلة للسهم عند مستوى 4,92 جنيه للسهم.

إنترناشيونال بزنيس كورپوريشن للتجارة والتوكيلات التجارية

تراجعت الأرباح السنوية إلى 1,3 مليون جنيه خلال العام 2012 مقارنة بنحو 1,7 مليون جنيه خلال عام 2011.

بورسعيد للتنمية الزراعية والمقاولات

نفت الشركة وجود اي تأثير على انشطتها واعمالها نتيجة الأحداث الأخيرة في محافظة بورسعيد.

فيركيم مصر للأسمدة والكيماويات

تراجعت ارباح الشركة السنوية 2,4 مليون جنيه خلال العام 2012 مقابل 6,2 مليون جنيه كانت هي أرباح الشركة عن العام 2011.

اعتمدت الجمعية العمومية العادية للشركة في اجتماعها الاخير في فبراير الماضي عقود